

## Vzpěra komínové lávky BD350

### Připravujeme..



### Vzpěra komínové lávky BD350

Vyrobené z pozinkované oceli, dodatečně chráněno práškovou barvou.

Dostupné barevné varianty dle nabídky.

Vzpěra slouží k uchycení držáku a následně komínové lávky, popřípadě k přímé montáži střešního stupínku.

#### POZOR:

během montáže dodržujte vhodný počet vzpěr dle délky komínové lávky.

minimální počet vzpěr:

2ks vzpěr na každé 800mm lávky.








při montáži komínové lávky 1000mm doporučujeme použít 3ks vzpěr a držáků.

V případě objednávky kompletu - spojovací šrouby jsou ZDARMA (jedná se o spojovací materiál ke spojení vzpěr, držáků a lávky k sobě). Montážní šrouby k montáži vzpěr k podkladu nejsou součástí balení.

Vzpěra BD350 je vhodná k přímé montáži na profilované plechové krytiny jejichž délka tašky je 350mm.

V případě montáže na plechovou krytinu je nutné vzpěru podlepit vhodnou těsnící páskou nebo použít střešní silikon.

### Parametry

|          |                 |   |
|----------|-----------------|---|
| Varianty | červeno-hnědá   |  |
|          | hnědá           |  |
|          | černá           |  |
|          | šedá            |  |
|          | cihlová         |  |
|          | červeně višňová |  |
|          | hnědá tmavá     |  |

Celková délka 350.00 mm

Celková šířka 40.00 mm

Tloušťka 4.00 mm

Celková váha 1.00 kg