

## Vzpěra komínové lávky BD350

### Připravujeme..



### Vzpěra komínové lávky BD350

Vyrobené z pozinkované oceli, dodatečně chráněno práškovou barvou.  
Dostupné barevné varianty dle nabídky.

Vzpěra slouží k uchycení držáku a následně komínové lávky,  
popřípadě k přímé montáži střešního stupínku.

#### POZOR:

během montáže dodržujte vhodný počet vzpěr dle délky komínové lávky.

minimální počet vzpěr:

2ks vzpěr na každé 800mm lávky.








při montáži komínové lávky 1000mm doporučujeme použít 3ks vzpěr a držáků.

V případě objednávky kompletu - spojovací šrouby jsou ZDARMA (jedná se o spojovací materiál ke spojení vzpěr, držáků a lávky k sobě). Montážní šrouby k montáži vzpěr k podkladu nejsou součástí balení.

Vzpěra BD350 je vhodná k přímé montáži na profilované plechové krytiny jejichž délka tašky je 350mm.

V případě montáže na plechovou krytinu je nutné vzpěru podlepit vhodnou těsnící páskou nebo použít střešní silikon.

### Parametry

Varianty	červeno-hnědá	
	hnědá	
	černá	
	šedá	
	cihlová	
	červeně višňová	
	hnědá tmavá	

Celková délka 350.00 mm

Celková šířka 40.00 mm

Tloušťka 4.00 mm

Celková váha 1.00 kg