

Vzpěra komínové lávky D

Připravujeme..



Vzpěra komínové lávky typ D

Jednodílná

Vyrobené z pozinkované oceli, dodatečně chráněno práškovou barvou.
Dostupné barevné varianty dle nabídky.
Výrobek je podlepen poliuretanovou pěnovkou.

Vzpěra slouží k přímému uchycení držáku a komínové lávky.
Montáž se provádí přímo na latě, pod betonovou nebo pálenou tašku.

POZOR:

během montáže dodržujte vhodný počet vzpěr dle délky komínové lávky.

minimální počet vzpěr:








2ks vzpěr na každé 800mm lávky.

při montáži komínové lávky 1000mm doporučujeme použít 3ks vzpěr a držáků.

V případě objednávky kompletu - spojovací šrouby jsou ZDARMA (jedná se o spojovací materiál ke spojení vzpěr, držáků a lávky k sobě). Montážní šrouby k montáži vzpěr k podkladu nejsou součástí balení.

Vzpěra je vhodná k montáži na různé typy betonových a pálených tašek.
Zaháknutím na latě.

Parametry

Varianty	červeno-hnědá	
	hnědá	
	černá	
	šedá	
	cihlová	
	červeně višňová	
	hnědá tmavá	

Celková délka 400.00 mm

Celková šířka 25.00 mm

Tloušťka 4.00 mm

Celková váha 1.20 kg