

Vzpěra komínové lávky stěna

Připravujeme..



Vzpěra komínové lávky stěna

Vyrobené z pozinkované oceli, dodatečně chráněno práškovou barvou.
Dostupné barevné varianty dle nabídky.

Vzpěra slouží k přímému uchycení komínové lávky.
montáž se provádí přímo na zeď nebo komín.

POZOR:

během montáže dodržujte vhodný počet vzpěr dle délky komínové lávky.

minimální počet vzpěr:








2ks vzpěr na každé 800mm lávky.

při montáži komínové lávky 1000mm doporučujeme použít 3ks vzpěr a držáků.

V případě objednávky kompletu - spojovací šrouby jsou ZDARMA (jedná se o spojovací materiál ke spojení vzpěr, držáků a lávky k sobě). Montážní šrouby k montáži vzpěr k podkladu nejsou součástí balení.

Vzpěra - stěna je vhodná k přímé montáži na zeď.

Parametry

Varianty	červeno-hnědá	
	hnědá	
	černá	
	šedá	
	cihlová	
	červeně višňová	
	hnědá tmavá	

Celková délka 289.00 mm

Celková šířka 25.00 mm

Tloušťka 6.00 mm

Celková váha 1.00 kg