

Komínová lávka 600

Připravujeme..



Komínová lávka 600

Ocelový pozinkovaný výrobek ošetřený práškovou barvou dle dostupné varianty.

Délku lávky určuje číslo (mm) umístěné v názvu.

Standardní šířka lávky je 250mm.

tl. materiálu 2mm

Výrobek splňuje normy EN.

Výrobek slouží k bezpečnému pohybu na střeše.

Pro kompletní využití je nutno objednat rovněž:

- Vzpěra komínové lávky (profil dle typu střešní krytiny)

- Držák komínové lávky (kolébka)

Příklad:

komínová lávka 800mm - 1ks

Vzpěra lávky - 2ks

Držák lávky - 2ks

V případě objednávky kompletu - spojovací šrouby ZDARMA






Upozornění:

Pro bezpečný pohyb po střeše je nutno dbát na vhodný počet vzpěr.

2ks vzpěr na každé 800mm lávky.

Parametry

Varianty

červeno-hnědá	
hnědá	
černá	
šedá	
cihlová	
červeně višňová	
hnědá tmavá	

Celková délka 600.00 mm

Celková šířka 250.00 mm

Celková výška 30.00 mm

Tloušťka 2.00 mm

Celková váha 2.25 kg