

## Komínová lávka 2500

### Připravujeme..



### Komínová lávka 2500

Ocelový pozinkovaný výrobek ošetřený práškovou barvou dle dostupné varianty.

Délku lávky určuje číslo (mm) umístěné v názvu.

Standardní šířka lávky je 250mm.

tl. materiálu 2mm

Výrobek splňuje normy EN.

Výrobek slouží k bezpečnému pohybu na střeše.

Pro kompletní využití je nutno objednat rovněž:

- Vzpěra komínové lávky (profil dle typu střešní krytiny)

- Držák komínové lávky (kolébka)

Příklad:

komínová lávka 800mm - 1ks

Vzpěra lávky - 2ks

Držák lávky - 2ks








V případě objednávky kompletu - spojovací šrouby ZDARMA

Upozornění:

Pro bezpečný pohyb po střeše je nutno dbát na vhodný počet vzpěr.

2ks vzpěr na každé 800mm lávky.

## Parametry

|          |                 |   |
|----------|-----------------|---|
| Varianty | červeno-hnědá   |  |
|          | hnědá           |  |
|          | černá           |  |
|          | šedá            |  |
|          | cihlová         |  |
|          | červeně višňová |  |
|          | hnědá tmavá     |  |

Celková délka 2500.00 mm

Celková šířka 250.00 mm

Celková výška 30.00 mm

Tloušťka 2.00 mm

Celková váha 9.38 kg