


## Protisněhová mříž 2m

### Připravujeme..



### Protisněhová mříž 2m

Ocelový pozinkovaný výrobek ošetřený práškovou barvou dle dostupné varianty. Určený k ochraně střech před volně padajícím nahromaděným sněhem. K plné funkci výrobku je nutno objednat rovněž vzpěry protisněhových mříží.

Rám  
úhelník: 20x20x2mm  
Zuby  
20x1mm  
Rozteč zubů: 110mm  
Výška: 155mm

celková délka 2000mm

Výrobek slouží k zachycení sněhu a k postupnému uvolňování tak, aby padající sních ze střechy neohrožoval třetí osoby.








Vzhledem na bezpečí kolemjdoucích a z důvodu ochrany střešního pláště doporučujeme montovat protisněhový systém vždy ve více řadách nebo kombinaci zábran a mříží různého typu.

Pro kompletní využití je nutno obědnat rovněž:  
- Vzpěra protisněhových mříží (dle typu stření krytiny)

### POZNÁMKA

Pro zajištění bezpečné montáže je nutno dbát na minimální počet vzpěr.  
Pro mříž 2m je zapotřebí min. 5ks vzpěr.

## Parametry

Varianty	červeno-hnědá	
	hnědá	
	černá	
	šedá	
	cihlová	
	červeně višňová	
	hnědá tmavá	

Celková délka 2000.00 mm

Celková výška 155.00 mm

Tloušťka 2.00 mm

Celková váha 3.00 kg